

XWY、XWEY、XLY、XLEY、BWY、BLY 型摆线针轮减速机专用电动机尺寸
XWY、XWEY、XLY、XLEY、BWY、BLY Cycloidal reducer



电动机参数及安装尺寸
Parameters and mounting dimensions for motor

机型号 Frame size		尺寸 Dimension		输入功率 Input power (KW)											
X系列 X series	B系列 B series			0.18	0.25	0.37	0.55	0.75	1.1	1.5	2.2	3	4	5.5	7.5
				输入转速 Input rotating speed (r/min)											
				1500											
1、31	10A、120A 110A、130A	J	电机重量(kg)	205	205	205	205	205	205	205	205	205	205	205	205
2、42	10	J	电机重量(kg)	8	8	8	8	8	8	8	8	8	8	8	8
3、53、63	11、131A、141A	J	电机重量(kg)	220	220	220	220	220	220	220	220	220	220	220	220
4、74、84	12、152、162	J	电机重量(kg)	10	10	10	10	10	10	10	10	10	10	10	10
5、95	13、163	J	电机重量(kg)	230	230	230	230	230	230	230	230	230	230	230	230
		J	电机重量(kg)	17	17	17	17	17	17	17	17	17	17	17	17
		J	电机重量(kg)	245	245	245	245	245	245	245	245	245	245	245	245
		J	电机重量(kg)	19	19	19	19	19	19	19	19	19	19	19	19
		J	电机重量(kg)	250	250	250	250	250	250	250	250	250	250	250	250
		J	电机重量(kg)	21	21	21	21	21	21	21	21	21	21	21	21
		J	电机重量(kg)	265	265	265	265	265	265	265	265	265	265	265	265
		J	电机重量(kg)	26	26	26	26	26	26	26	26	26	26	26	26
		J	电机重量(kg)	29	29	29	29	29	29	29	29	29	29	29	29
		J	电机重量(kg)	325	325	325	325	325	325	325	325	325	325	325	325
		J	电机重量(kg)	400	400	400	400	400	400	400	400	400	400	400	400
		J	电机重量(kg)	74	74	74	74	74	74	74	74	74	74	74	74
		J	电机重量(kg)	86	86	86	86	86	86	86	86	86	86	86	86

XWD、XWED、XLD、XLED、BWD、BLD 型摆线针轮减速机普通电动机尺寸
XWD、XWED、XLD、XLED、BWD、BLD Cycloidal reducer

机型号 Frame size		尺寸 Dimension	输入功率 Input power (KW)																				
X系列 X series	B系列 B series		输入转速 Input rotating speed (r/min)																				
			0.55	0.75	1.1	1.5	2.2	3	4	5.5	7.5	11	15	18.5	22	30	37	45					
			1500							1000													
3、53、63	11、131A、141A	U	54	54	54																		
		J	245	245	260	285																	
		电机重量(kg)	19	20	25	28																	
4、74、84	12、152、162	U	57	57	57	67	67																
		J	245	245	260	285	320	340															
		电机重量(kg)	19	20	25	28	36	39	45														
5、95	13、153、163	U			58	58	68	68	90	90													
		J			260	285	320	320	340	395	435												
		电机重量(kg)			25	28	36	39	45	72	84												
6、106	14、174	U					69	69	89	89	121												
		J					320	320	340	395	435	490											
		电机重量(kg)					36	39	45	72	84	130											
7、117	14A、184A	U					72	72	72	24	24	44	44										
		J					320	320	340	395	435	490	535										
		电机重量(kg)					36	39	45	72	84	130	145										
8	15	U																					
		J																					
		电机重量(kg)																					
9	16	U																					
		J																					
		电机重量(kg)																					
10	17	U																					
		J																					
		电机重量(kg)																					
11	18	U																					
		J																					
		电机重量(kg)																					



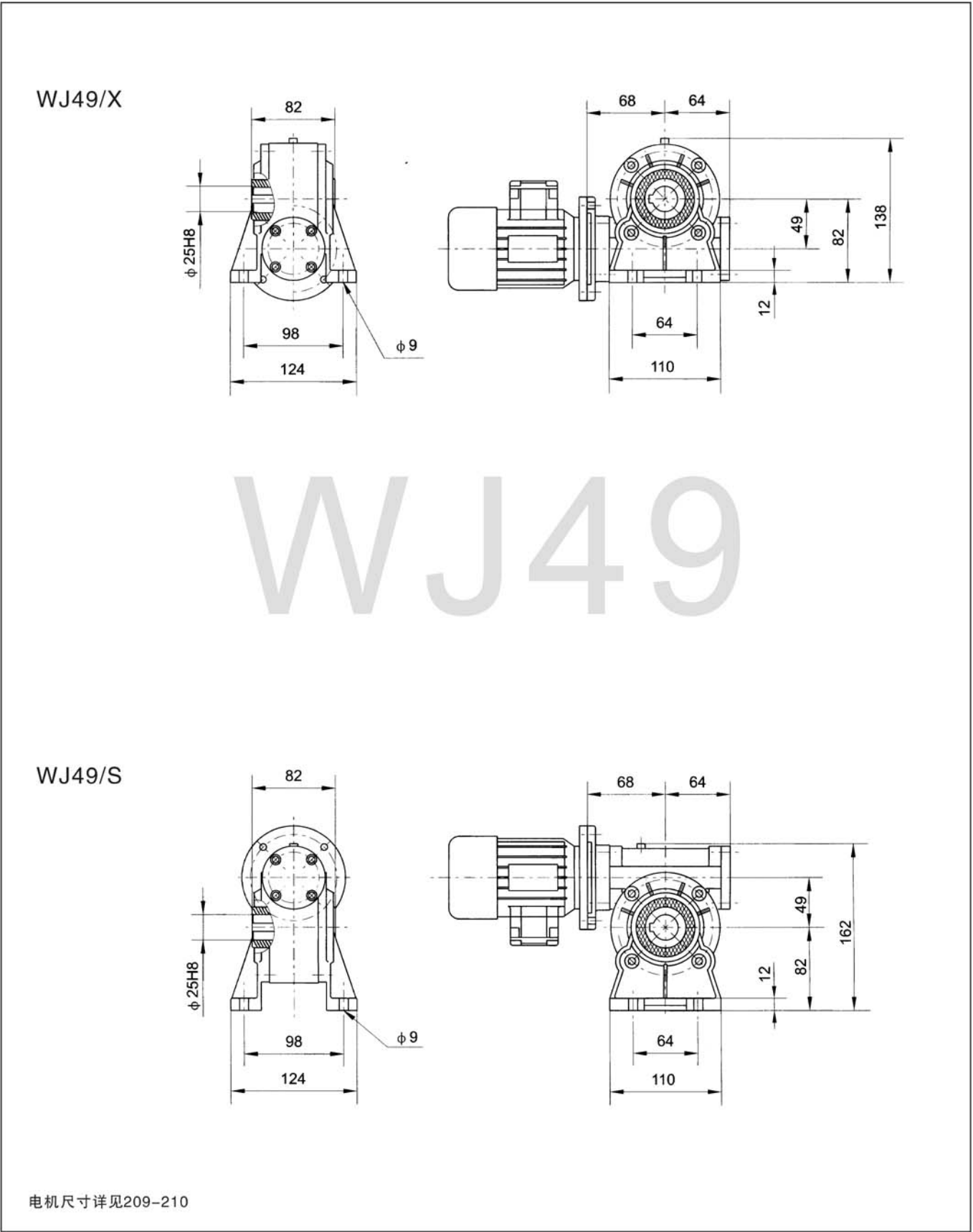
WJ性能参数
WJ performance parameter

电机	型号	速比i	n2rpm	M2 N.M
0.25KW 4p n1=1400 r/min	WJ49	6.75	207	8
		13.5	103	17
		18	77	21
		27	52	28
		30	47	41
		36	38	32
		51	27	45
		68	21	84
0.37KW 4p n1=1400 r/min	WJ49	6.75	207	12
		13.5	103	25
		18	77	32
		27	52	42
		30	47	61
		36	38	47
		51	27	66
		68	21	125
0.55KW 4p n1=1400 r/min	WJ62	7.25	193	23
		12	117	39
		14.5	96	40
		19	73	52
		29	48	78
		38	37	79
		49	28	100
0.75KW 4p n1=1400 r/min	WJ62	7.25	193	32
		12	117	53
		14.5	96	54
		19	73	71
		29	48	106
		38	37	108

电机	型号	速比i	n2rpm	M2 N.M
1.1KW 4p n1=1400 r/min	WJ62	7.25	193	47
		14.5	96	79
	WJ87	38	37	222
		40	35	234
		46	30	259
		50	28	240
		56	25	268
1.5KW 4p n1=1400 r/min	WJ87	8	175	70
		9.5	147	86
		10	140	91
		13.3	105	48
		14	100	123
		19	73	140
		23	60	260
		30	47	248
		38	37	302
		40	35	260
		46	30	354
		50	28	325
		56	25	364
2.2KW 4p n1=1400 r/min	WJ87	8	175	104
		9.5	147	124
		10	140	133
		13.3	105	147
		14	100	186
		19	73	210
		23	60	210
		30	47	363



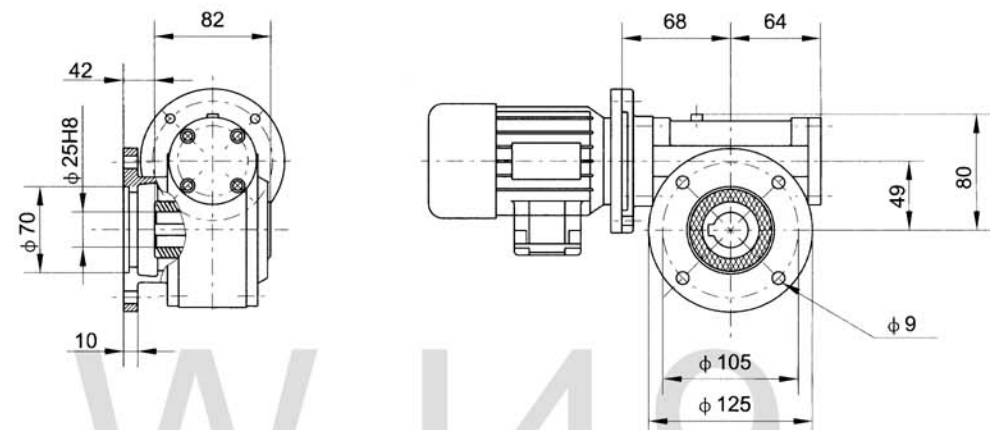
WJ49 安装尺寸图
WJ49 GearboX dimensins



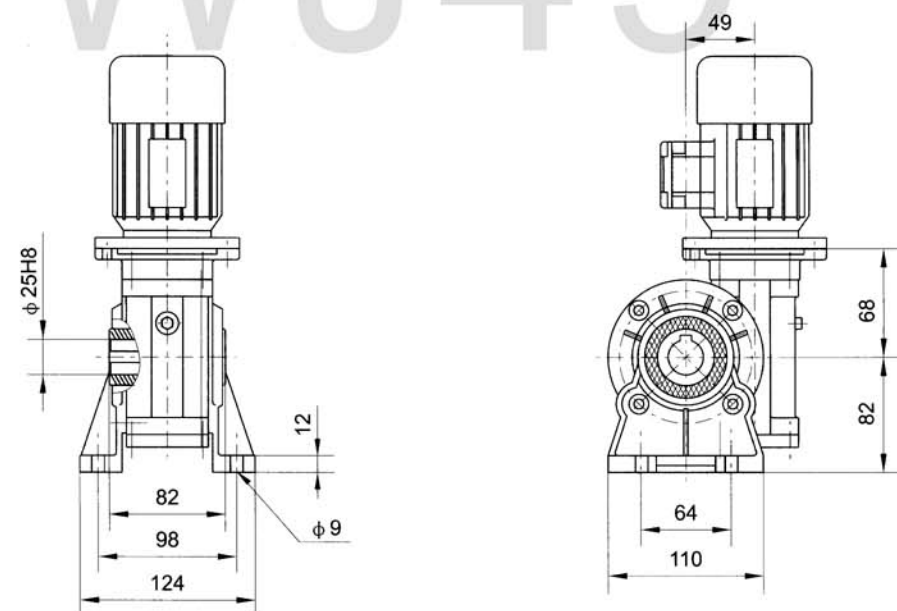


WJ49 安装尺寸图
WJ49 GearboX dimensins

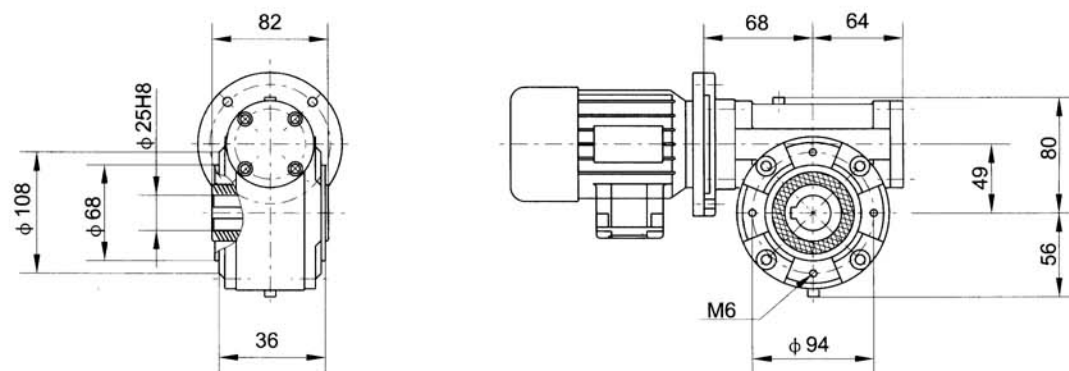
WJ49/PC



WJ49/Sh



WJ49/F

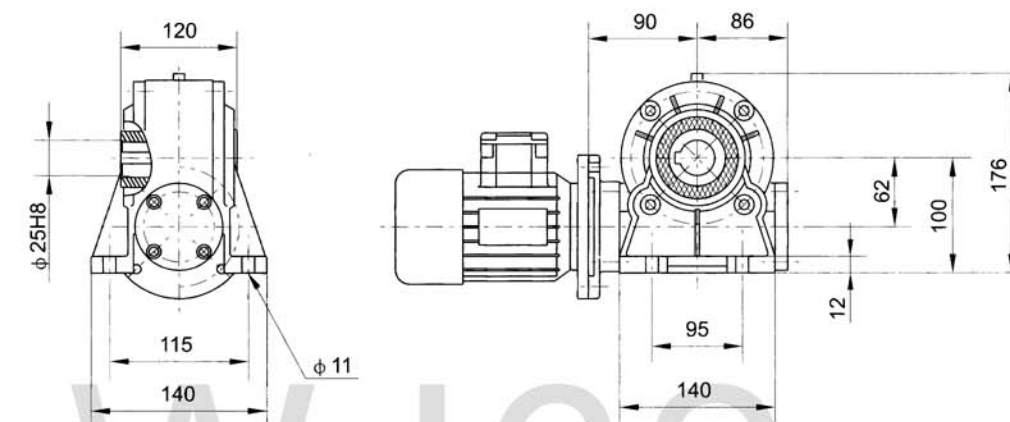


电机尺寸详见209-210

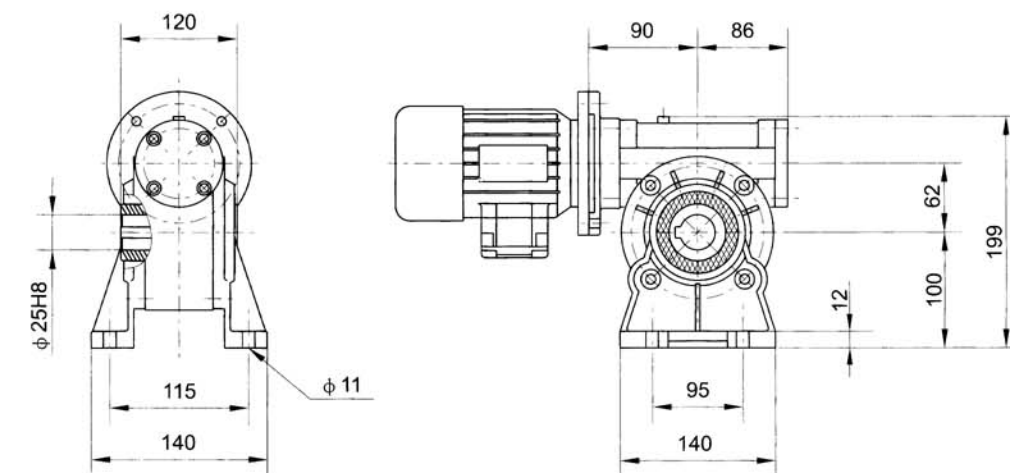


WJ62 安装尺寸图
WJ62 GearboX dimensins

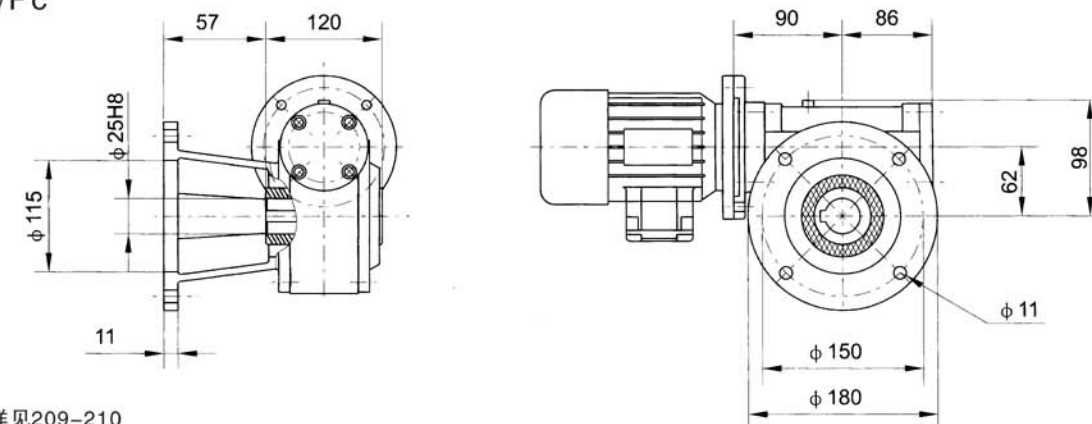
WJ62/X



WJ62/S



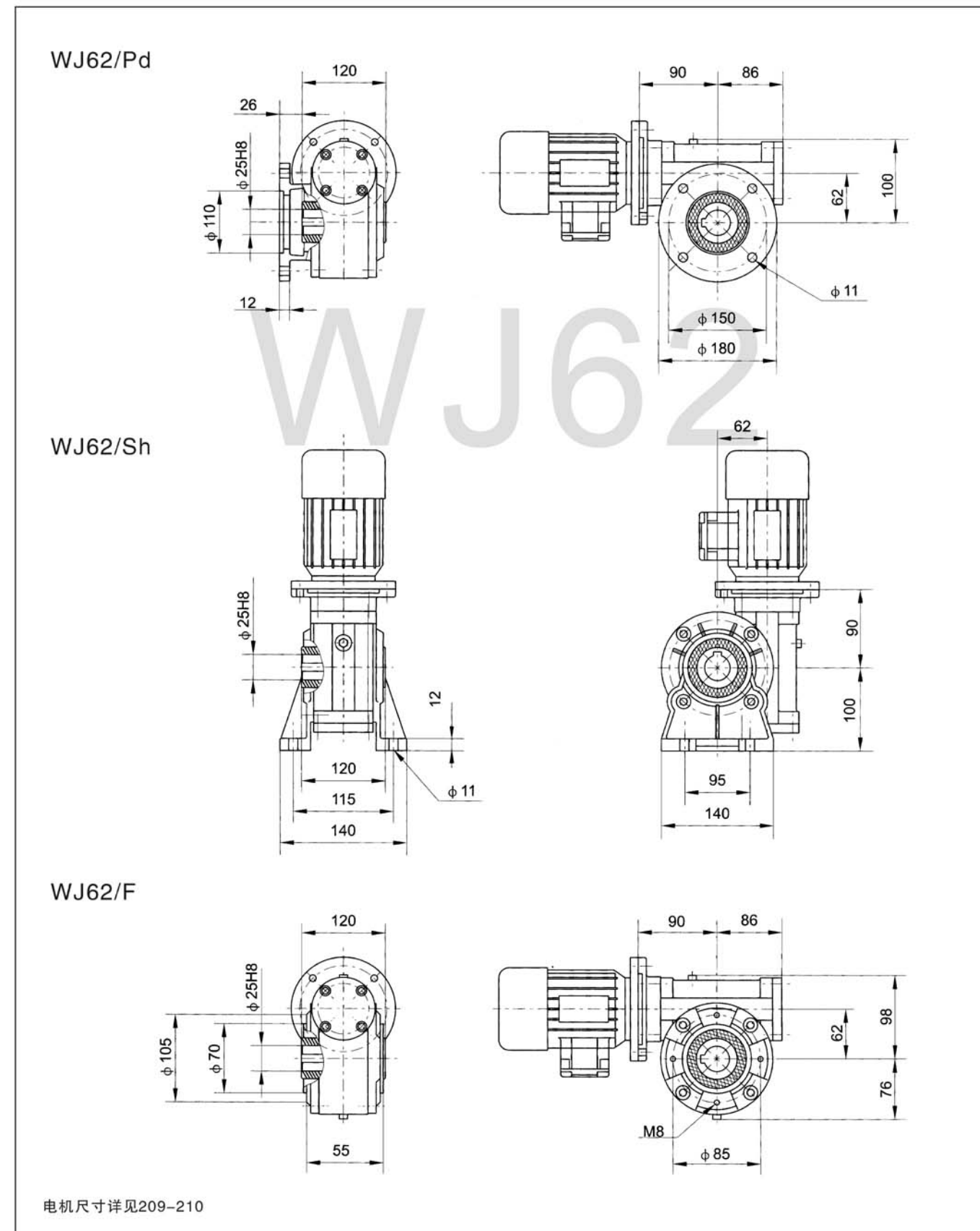
WJ62/Pc



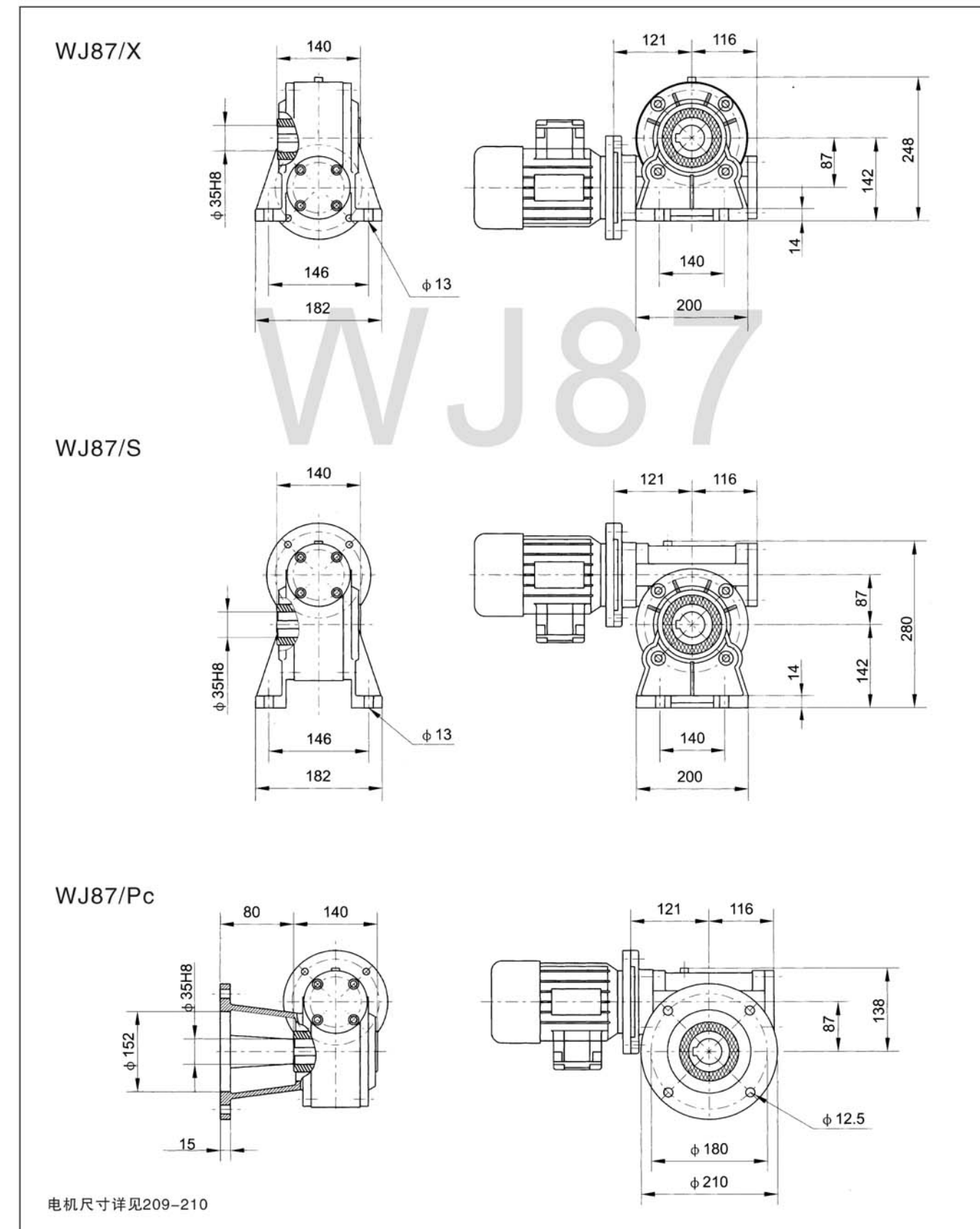
电机尺寸详见209-210



WJ62 安装尺寸图
WJ62 GearboX dimensins

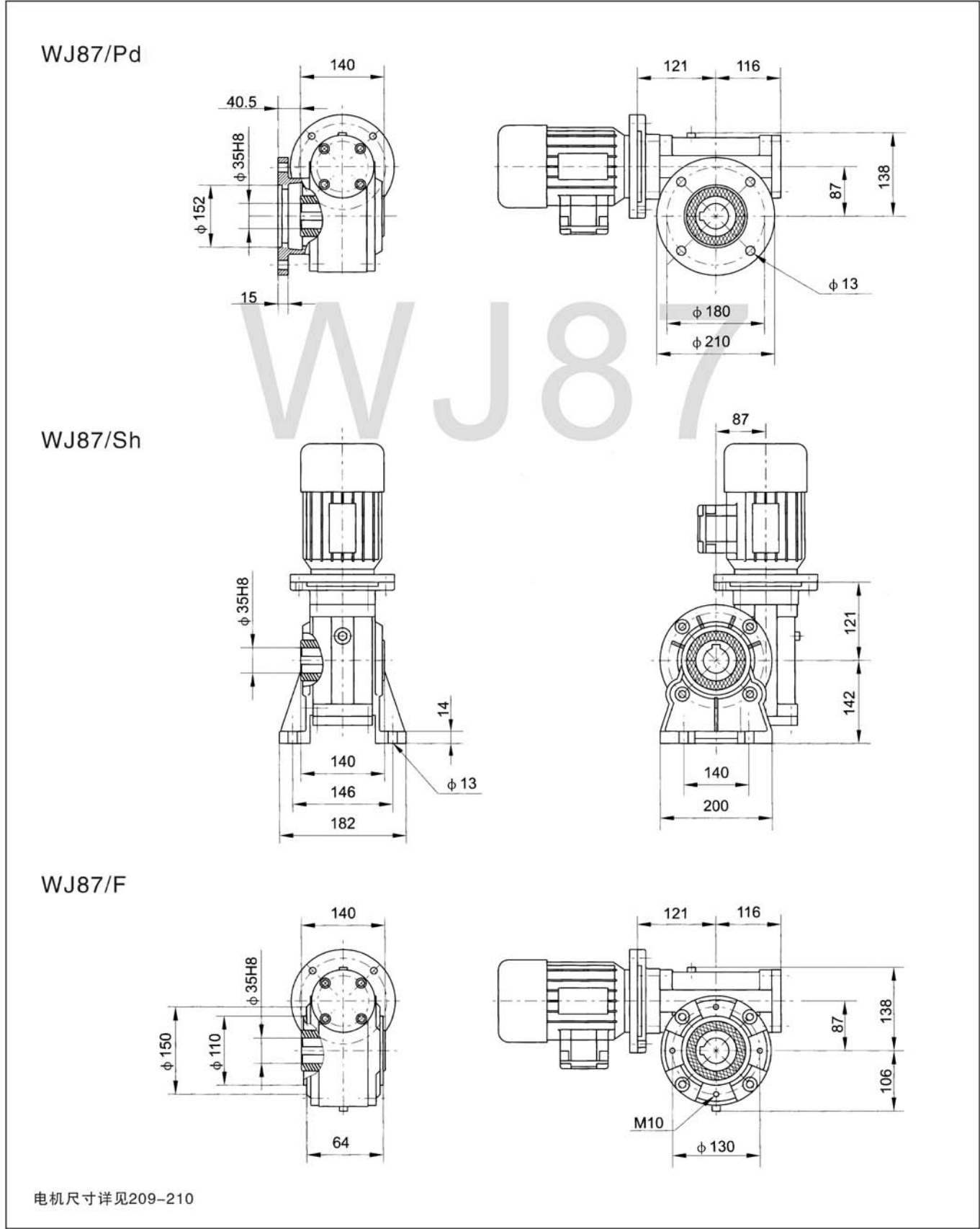


WJ87 安装尺寸图
WJ87 GearboX dimensins





WJ87 安装尺寸图
WJ87 GearboX dimensins



安装方位图
Installation position diagram

	正位安装 Up	左壁安装 Lift	右壁安装 Right	倒挂安装 Down
X	U	L	R	D
S	U	L	R	D
PC (pd)	U	L	R	D
Sh	U	L	R	D
F	U	L	R	D